



Capacity: We recommend maximum 100 single leaflets (150 g paper)/shelf.

Please note: Do not overload! Could cause problems when folding a fully loaded Swing Up.

Kapazität: Wir empfehlen maximal 100 Einzelblätter (à 150 g Papier) pro Ablagefläche.

Bitte beachten Sie: Überladen kann Probleme beim Zusammenfallen des komplett bestückten Swing Up hervorrufen.


Capacité: Maximum 100 feuilles 150 g environ par compartiment.

Attention: Ne pas surcharger à l'excès les compartiments du SwingUp au risque de ne pouvoir le replier correctement.


Capacidad: Recomendamos un máximo de 100 hojas A4 (150 gr.) por estante.

Importante: No lo sobrecarge! Podría tener problemas al plegar el Swing Up sobrecargado.

Set Up – Aufbauen – Installation – Montaje



Take down – Zusammenlegen – Rangement – Desmontaje



Carrying bag on wheels

Tragetasche auf Rollen – Sac de transport à roulettes – Bolsa de transporte con ruedas

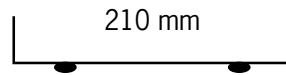


Look at the reverse side – Achten Sie auf die Rückseite – Voir page suivante – Ver detrás

Shelf divider – Ablagen-Trenner – Séparateur de compartiments – Divisor de estante – 83032

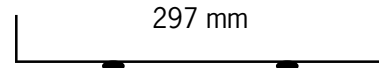


Header connector – Kopfschild-Aufsatz – Connecteur pour fronton – Soporte de la cartela



210 mm

83030



297 mm

83031

Attention!



Take down – Zusammenlegen – Repliez – Desmontaje

Release top!

Oben lösen! – Libérez la poignée du haut – Soltar bloqueo superior



Release bottom!

Unten lösen! – Libérez la poignée du bas – Levantar bloqueo inferior

